

13

G. Becerra-Schmidt

"Suite für Gitarrenorchester"

(Die Geburt des Tages)

1984

12 pts

Commission du : 30 JUIL. 1986

"STR" = Saitenschlag (band an der Saite!)

"XTR" = gekreuzte Saiten

"NTR" = Nägelschlag

"|" = zwischen Sattel u. Kopf

"~" = Saitenreiben

"⊗" = tambora

Überblick

3'

ppp cresc...

... mp, dim.... pp

soli, poco a poco tutti asynchron, tutti synchron, T. asynch.

attacca → "Übergangsmusik"

G. Becker - Schmidt

"Suite für Gitarrenorchester"

(Die Geburt des Tages)

1984

Vädtliche flocken.




pp
pp
cresc....
cresc....
cresc....
cresc....


p cresc. ...
p...
p...
p...
p...
mp cresc.
mp...
mp...
mp...
mp...
mp...
mp...


mf
mf
mf
mf
mf
cresc....(tutti)....


f
f
f
dim. . .


mf
mp

p
pp
pp
pp
pp


♩= 80
Morgenstille
Gr. Grit.
aß
Tremollo
Vögel



Dauer 1' 34"

Liste der Geräusche zum "Morgengrauen"

1) "O" Percussion mit Glas "🥛" oder ähnliches "🎻" "🎸"
Saite

2) "↓" Percussion mit Nägel

3) "Symbol für den Saitenton"
"Symbol für Schlagton"

4) "~~~" Abstände vom Steg = unterschiedliche, relative Tonhöhe.

5) "↓" Percussion allgemein

6) "D" 1° Nagelmittelstriche auf Saite (Saite V, V, V)
2° Plättchen des Reibens mit schnellen Drücken abwechselnd
(Zwischenton?)

7) Finger-"Tremolo" auf dem Bogen

8) "Saitenton" durch "Falsch-Greifen" in unterschiedlichen Tönen
"Falsch-Greifen" = am unteren Ende des zwischen Finger und Daumen gehaltenen Bogens (Quinte?)

9) "Reiben" (↑ + Weg zum ↓)
Tonhöhe: Durch Bogendruck

10) Saitenton durch Saitenvibrieren/Ziehen in Tonhöhe

Saitenton produziert.



Zu beachten:

1. Effekte ausprobieren u. nach Lautstärke ordnen
2. 1° Soli nacheinander spielen crescendo. Ohne Wiederholungen, attacca
3. 2° Soli setzen akkumulativ ein (wie). Ohne Wiederholungen, attacca
4. 3° Tutti setzen akkum. ein
5. 4° Ende Gi + 3 u. D#P um 2' Dauer.
6. 5° [illegible] III


E. Gt.
Druck
(Schnattern)
mf
a)
pp
(rode)
Spielen!
Dr.
Hinter dem Sattel mit hartem Stift.
p
a) hinter dem Sattel


wie Bsp.
Bund 12 ohne
mp cresc...
Darré L.H. auf Bund 12 ohne Druck (dumpfes pizz.)
mp cresc. poco a poco ...
wie Bsp
Bund 9 ohne Druck
mf
S.G.
wie Bsp
Bund 9 ohne Druck
mf
... mf
Darré 4 ohne Druck
dim...
... pp
mf
Darré ohne Druck
dim...
... pp
mf
... mf


8va
(normal)
mf
sempre
Druck
fp
(tremolo)
mf
f
Druck
fp
(tremolo)
mf
mf
Druck
fp
mf
f
normal
(p)


RG
fp
fp (Tutti)
ff
p
Dr.
Drk
acco
1) 6x Wiederhola. Akkumulativ nach "□"
Sempre crescendo


8G
Trm. con sord.
hinter dem Satteln
fff
8
Σ = 7'33